Envoyé en préfecture le 16/11/2023
Reçu en préfecture le 16/11/2023
Publié le
ID : 035-200070670-20231109-2023_C_130-DE

Pays de Dol
Baie du Mont St-Michel
Communauté de Communes

Rapport annuel sur le prix et la qualité du service public de prévention et de gestion des déchets ménagers et assimilés

Rapport établi conformément à l'article L.2224-17-1 du C.G.C.T. et approuvé par délibération du Conseil Communautaire réuni en date du 9 novembre 2023

Rapport établi par :
Communauté de Communes du Pays de Dol et de la Baie du Mont Saint Michel
Synergy 8, P.A. Les Rolandières, 17 rue de la Rouelle
35120 Dol de Bretagne

Service Déchets :
valorisons@ccdol-baiemsm.bzh
☎ 0 805 691 343

Envoyé en préfecture le 16/11/2023
Reçu en préfecture le 16/11/2023
Publié le
ID : 035-200070670-20231109-2023_C_130-DE

Table des matières

1) ORGANISATION GENERALE ET FONCTIONNEMENT DU SERVICE DE PREVENTION ET DE GESTION DES DECHETS MENAGERS ET ASSILIMES 5

A) MOYENS HUMAINS AFFECTES A LA COMPETENCE 5
B) ORGANISATION DE LA COMPETENCE 5
C) CARACTERISTIQUES DES OPERATIONS DE COLLECTE 6

La collecte des ordures ménagères résiduelles (O.M.R.) et des Recyclables Secs Hors Verre (R.S.H.V) 6

D) CARTE DES INSTALLATIONS 7
E) CARACTERISTIQUES DES OPERATIONS DE TRAITEMENT ET DE VALORISATION 7

Le traitement et la valorisation des ordures ménagères (OMR) 7

Le traitement et la valorisation des déchets issus de la collecte sélective 8

Le traitement et la valorisation des déchets issus de la collecte du verre 8

Le traitement et la valorisation des déchets issus de la collecte en déchèterie 9

2 - TONNAGES DES FLUX DE DECHETS COLLECTES, TRAITES ET VALORISES PAR LE SERVICE "DECHETS" 11

BILAN ANNUEL 2022 11

Répartition globale des tonnages collectés, traités et valorisés hors déchèterie 12

Détail de la répartition des flux de déchets issus de la collecte sélective en sacs jaunes 12

REPARTITION DES TONNAGES DE DMA COLLECTES EN 2022 13
REPARTITION PAR MODE DE VALORISATION DES TONNAGES DE DMA COLLECTES EN 2022 14
DONNEES GENERALES – COMPARATIF 2021/2022 15
EVOLUTION PARALLELE DES TONNAGES DE DECHETS ISSUS DE LA COLLECTE SELECTIVE DES EMBALLAGES LEGERS ET J.M.R., DU VERRE ET DES TONNAGES D'O.M.R. 16

Les ordures ménagères (T) 16

La collecte sélective (T) 16

Le verre (T) 17

Les déchèteries (T) 17

3 - INDICATEURS FINANCIERS 18

3.1 FINANCEMENT PAR LA TAXE D'ENLEVEMENT DES ORDURES MENAGERES (TEOM) 18
3.2 FINANCEMENT PAR LA REDEVANCE D'ENLEVEMENT DES ORDURES MENAGERES 18
3.3. GESTION DES RECLAMATIONS DE LA REOM 19
3.4. MATRICE DES COUTS - COUT AGREGES EN € HT 19
3.5. MATRICE DES COUTS – COUTS AGREGES EN € HT PAR TONNE 21
3.6. PART RELATIVE DU COUT PAR FLUX DE DECHETS (COUT AIDE HT) 21
3.7. STRUCTURE DES COUTS 22

Envoyé en préfecture le 16/11/2023
Reçu en préfecture le 16/11/2023
Publié le
ID : 035-200070670-20231109-2023_C_130-DE

Nature des charges 22

Nature des produits 22

MATRICE DES COUTS - COUTS AGREGES EN € HT PAR HABITANT 22
COMPARATIF REGIONAL COUT EN € HT 23
MONTANTS ANNUELS DES PRINCIPALES PRESTATIONS REMUNEREES A DES ENTREPRISES SUR CONTRAT 23
LA COMMUNICATION – PREVENTION 23

Envoyé en préfecture le 16/11/2023
Reçu en préfecture le 16/11/2023
Publié le
ID : 035-200070670-20231109-2023_C_130-DE

PRESENTATION DE LA COMMUNAUTE DE COMMUNES BAIE DU MONT SAINT MICHEL ET DE SA COMPETENCE "DECHETS"

La Communauté de communes du Pays de Dol et de la Baie du Mont Saint Michel (C.C.P.D.B.M.S.M.) se situe au nord du département d'Ille et Vilaine, au cœur de la Baie du Mont Saint Michel, à mi-distance entre Saint Malo et le Mont saint Michel. Créée le 1 janvier 2017, dans le cadre de la Loi NOTRe, elle réunit 19 communes et 23 602 habitants.

La Communauté de Communes est essentiellement composée de communes rurales à habitat dispersé, constituées d'un centre bourg, avec un habitat vertical très faible ou inexistant, et de nombreux hameaux. Seule Dol de Bretagne se distingue avec un centre-ville plus important constitué de nombreux immeubles collectifs et dans une moindre mesure Pleine-Fougères.

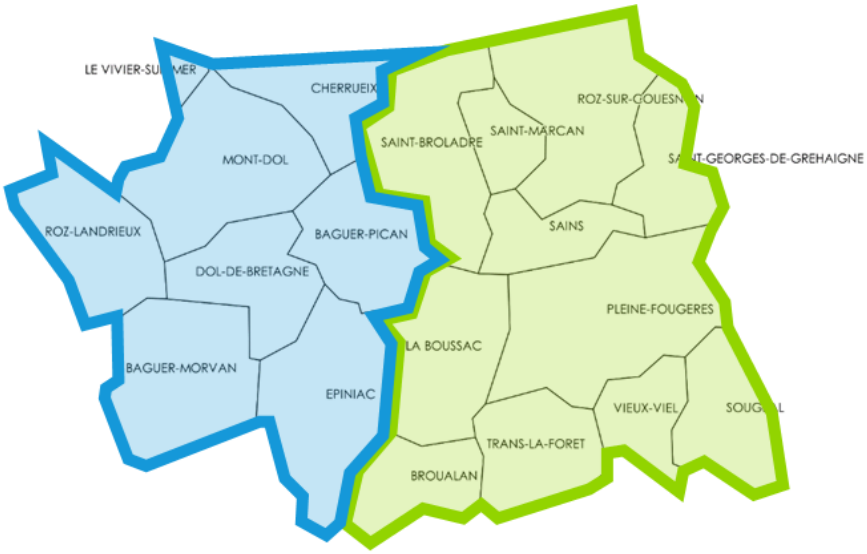

CARACTERISTIQUES GEOGRAPHIQUES	**SURFACE (en km²)**	**322**
	POPULATION (base INSEE, sans double compte)	**23 602**
	DENSITE (en habitants / km²)	**73.29**

La compétence « collecte et traitement des déchets ménagers et déchets assimilés » a été intégrée aux statuts de la Communauté lors de l'arrêté portant création de l'établissement public de coopération intercommunale. Ce service est assuré sur l'ensemble des communes de la collectivité.

Le suivi du service est réalisé par la Commission « Collecte des déchets » et les décisions concernant la gestion du service sont prises par le Conseil Communautaire.

Le présent rapport annuel vise notamment à mesurer et suivre les évolutions du prix et de la qualité du Service Public de prévention et de gestion des déchets ménagers et assimilés.

Envoyé en préfecture le 16/11/2023
Reçu en préfecture le 16/11/2023
Publié le
ID : 035-200070670-20231109-2023_C_130-DE

1) ORGANISATION GENERALE ET FONCTIONNEMENT DU SERVICE DE PREVENTION ET DE GESTION DES DECHETS MENAGERS ET ASSILIMES

a) Moyens humains affectés à la compétence

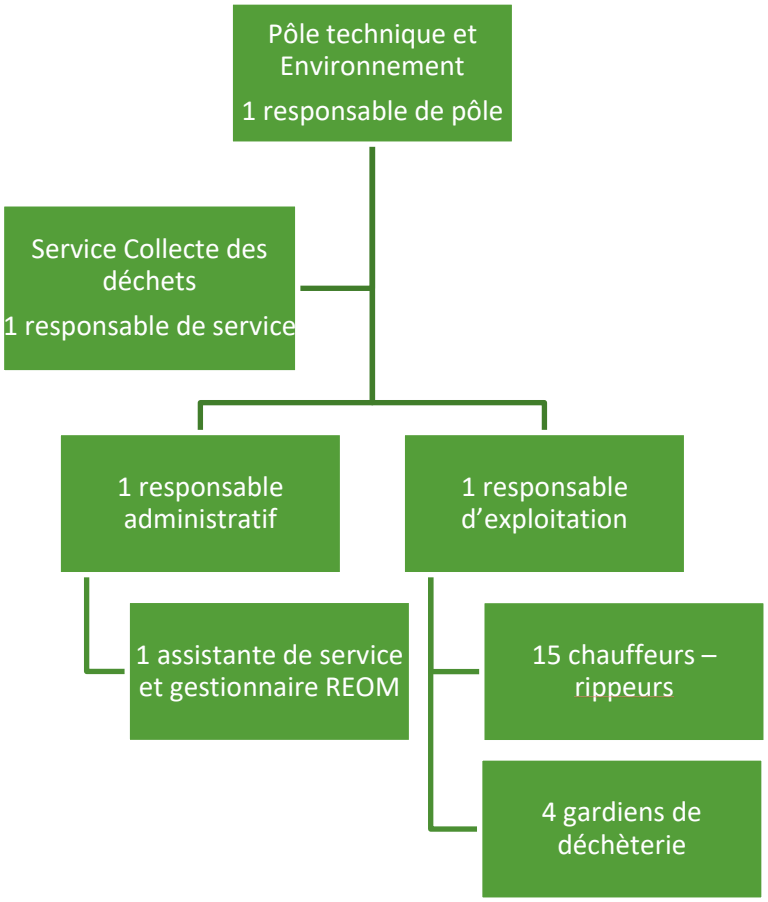

b) Organisation de la compétence

Les compétences « Collecte » et « Traitement » exercées par la C.C.P.D.B.M.S.M. s'organisent autour de deux activités principales : d'une part la collecte et le traitement des Ordures Ménagères Résiduelles (O.M.R.), d'autre part la mise en place de filières sélectives de collecte et de traitement.

Les compétences sont exercées à ce jour :

COMPETENCES EXERCEES	ORDURES MENAGERES RESIDUELLES	TRI SELECTIF		
		JOURNAUX-MAGAZINES ET EMBALLAGES RECYCLABLES	VERRE	DECHETS APPORTES EN DECHETERIE
COLLECTE	P.A.P. ou P.D.R.	P.A.P. ou P.D.R.	B.C	A.V.
TRAITEMENT et VALORISATION	Incinération avec valorisation énergétique	Tri et Recyclage	Recyclage	Traitement spécifique et/ou recyclage

Mode de collecte :
P.A.P. : Porte à Porte
P.D.R. : Point de regroupement (en sac et/ ou en conteneurs)
B.C : Borne Collective
A.V. : Apport volontaire

Envoyé en préfecture le 16/11/2023
Reçu en préfecture le 16/11/2023
Publié le
ID : 035-200070670-20231109-2023_C_130-DE

Mode d'exercice des compétences « Collecte » et « Traitement » :

Mission assurée en régie directe par la Communauté de Communes du Pays de Dol de Bretagne et de la Baie du Mont St Michel

Mission transférée au Syndicat Mixte des Pays de Rance et de la Baie (SMPRB)) – Centre de Valorisation Energétique U.I.O.M. (Unité d'Incinération des Ordures Ménagères) TADEN-DINAN.

Missions transférées au SMPRB qui gère les marchés publics pour le traitement des déchets ou en prestation de service par la Communauté de Communes pour la collecte du verre

c) Caractéristiques des opérations de collecte

La collecte des ordures ménagères résiduelles (O.M.R.) et des Recyclables Secs Hors Verre (R.S.H.V)

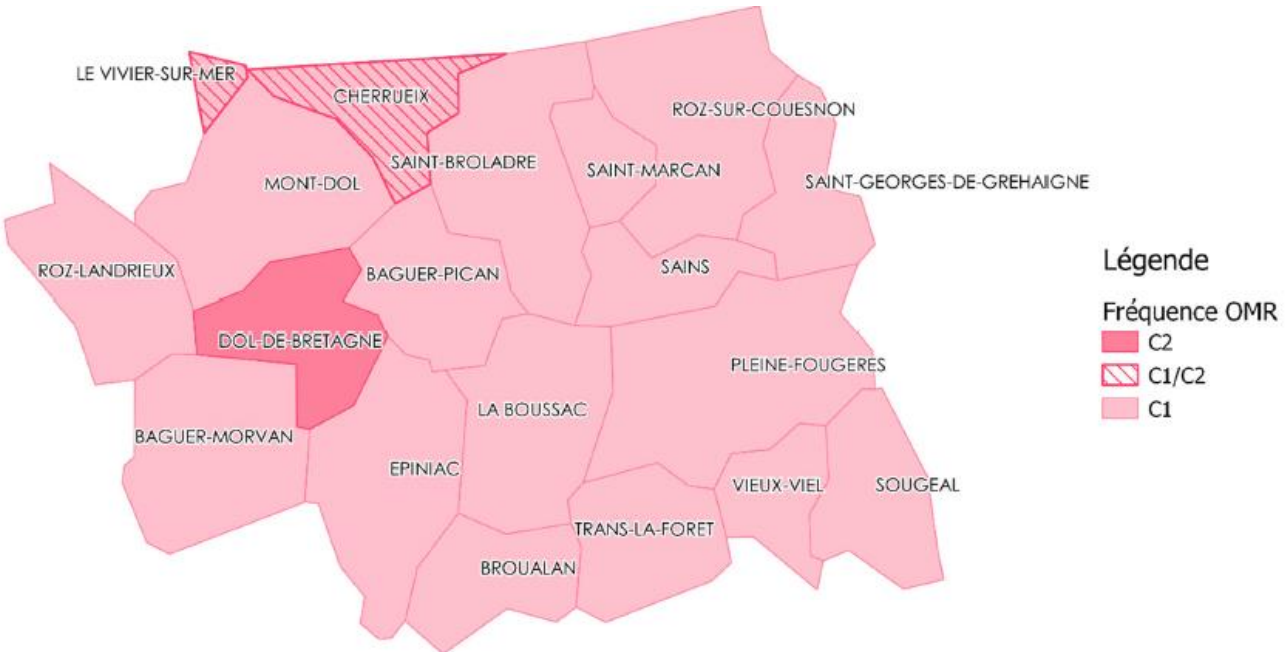

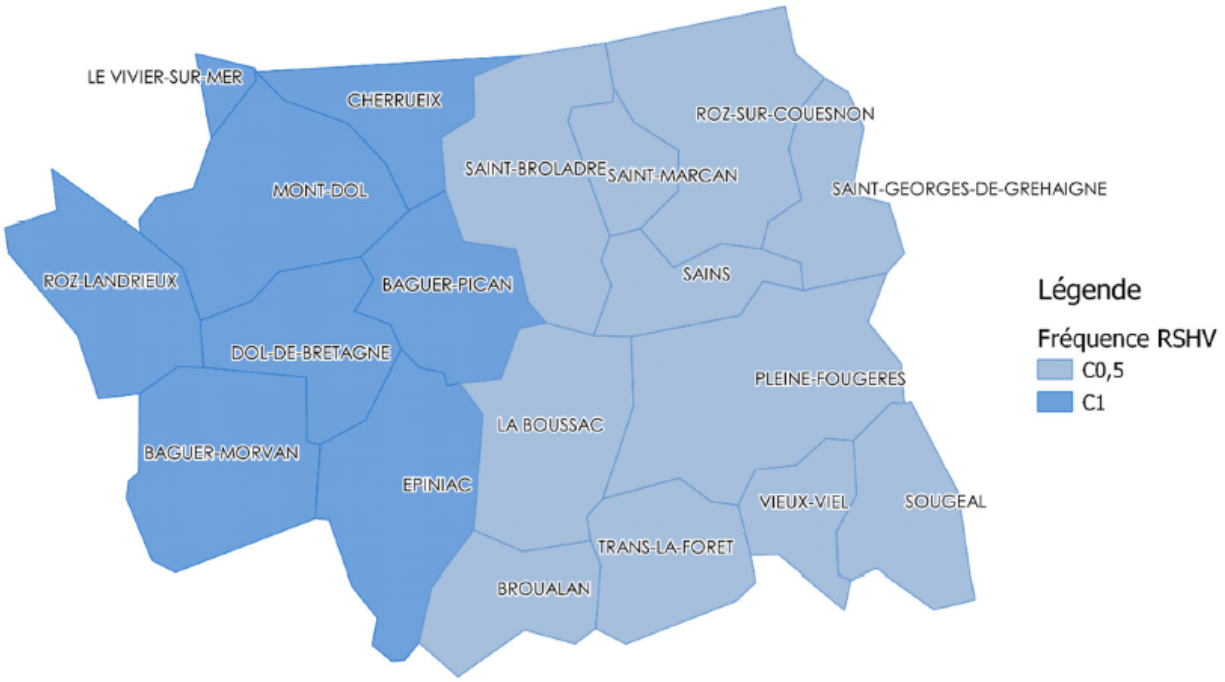

Envoyé en préfecture le 16/11/2023
Reçu en préfecture le 16/11/2023
Publié le
ID : 035-200070670-20231109-2023_C_130-DE

d) Carte des installations

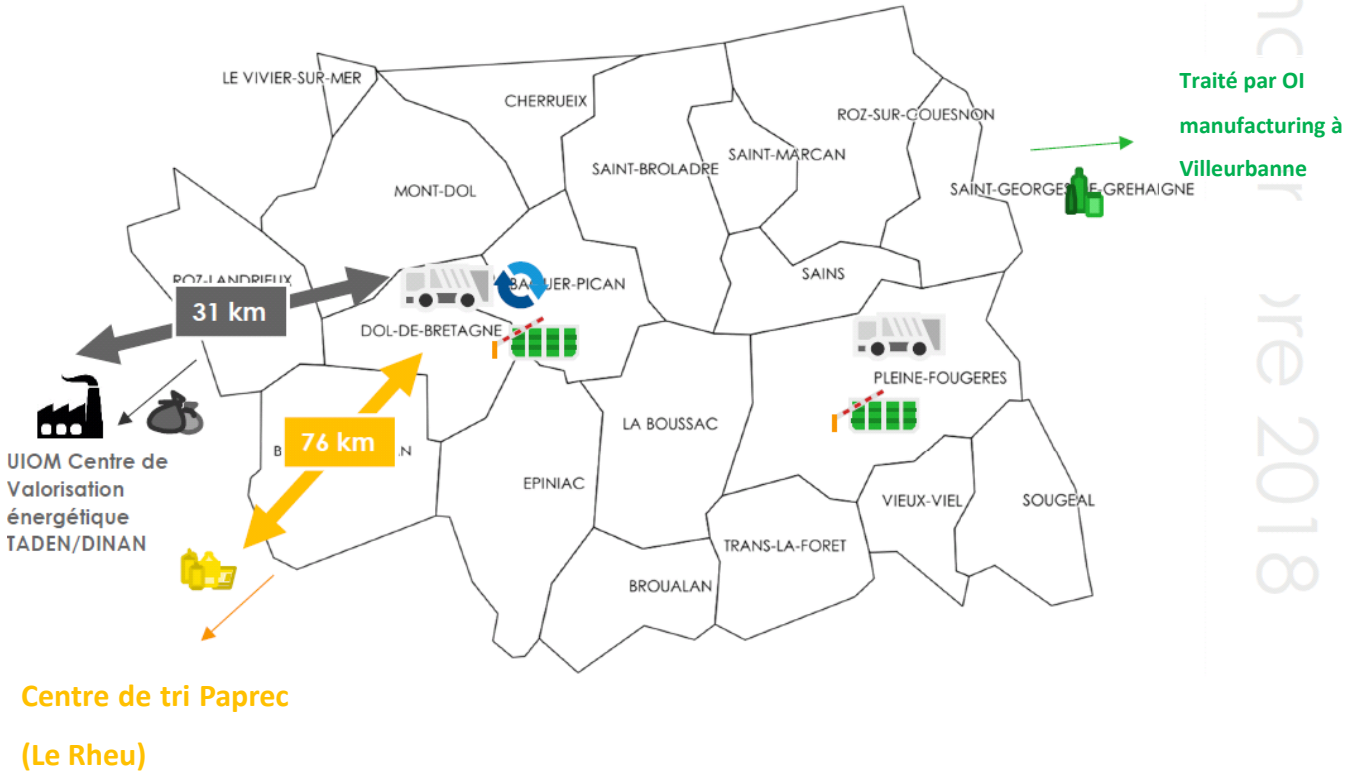

e) Caractéristiques des opérations de traitement et de valorisation

Le traitement et la valorisation des ordures ménagères (OMR)

Mode d'exercice de la compétence Traitement	Flux de déchet traité et valorisé	Destination des déchets collectés	Exploitant	Mode de traitement	Nature de la Valorisation
Mission transférée à un E.P.C.I. de traitement : le Syndicat Mixte des Pays de Rance et de la Baie (SMPRB)	O.M.R.	U.I.O.M. Centre de Valorisation Energétique TADEN/DINAN	Syndicat Mixte des Pays de Rance et de la Baie (SMPRB)	Incinération	Energétique

Envoyé en préfecture le 16/11/2023
Reçu en préfecture le 16/11/2023
Publié le
ID : 035-200070670-20231109-2023_C_130-DE

Le traitement et la valorisation des déchets issus de la collecte sélective

Mode d'exercice de la compétence Traitement	Flux de déchet traité et valorisé	Destination des déchets collectés	REPRENEUR			Mode de valorisation	Nature de la Valorisation
			Nom	Localisation	Dep.		
DECHETS ISSUS DE LA COLLECTE SELECTIVE EN SACS JAUNES							
Mission confiée à un prestataire extérieur par le biais d'un marché public Titulaire : PAPREC TRIVALO Septembre – décembre 2019-2023 : PAPREC TRIVALO	**Emballage carton pour brique alimentaire (E.L.A.)**	Centre de tri PAPREC (Le Rheu) puis Repreneur spécifique	REVIPAC	Paris	75	Recyclage	Matière
	Papier carton emballage (E.M.R.)		PAPREC	Le Rheu	35		
	Journaux-Revues-Magazines (J.R.M.)		SPHERE	Avranches	50		
	Plastique		Valorplast	Puteaux	92		
	Acier		PAPREC	Le Rheu	35		
	Aluminium		PAPREC	Le Rheu	35		

Le traitement et la valorisation des déchets issus de la collecte du verre

Mode d'exercice de la compétence Traitement	Flux de déchet traité et valorisé	Destination des déchets collectés	REPRENEUR			Mode de valorisation	Nature de la Valorisation
			Nom	Localisation	Dep.		
DECHETS ISSUS DE LA COLLECTE SELECTIVE DU VERRE							
Mission confiée à un prestataire extérieur par le biais d'un marché public Titulaire : LEGOFF	**Verre**	Repreneur spécifique	OI - Manufacturing	Villeurbanne	69	Recyclage	Matière
Marché (2019-2023)							

Envoyé en préfecture le 16/11/2023
Reçu en préfecture le 16/11/2023
Publié le
ID : 035-200070670-20231109-2023_C_130-DE

Le traitement et la valorisation des déchets issus de la collecte en déchèterie

Déchèterie de Dol de Bretagne

Flux	**Traitement**	**Site de traitement**
Gravats	Enfouissement/remblais de carrière	ISDI Ducey - 50
Tout-venant non incinérable	Enfouissement	ISDND SUEZ à Isigny le Buat
Meubles	Recyclage / Valorisation énergétique	ECO-Mobilier
Déchets verts	Valorisation matière	Plateforme compostage chez agriculteur
Ferrailles	Recyclage	GDE - Fougères
Carton	Recyclage	SUEZ
Bois	Recyclage / valorisation énergétique	SUEZ
DDS	Valorisation énergétique et recyclage	Chimirec
DEEE	Recyclage	Envie
Plâtre	Valorisation	PLACOPLATRE
Tout-venant incinérable	Valorisation énergétique	UVE Taden
Vêtements	Recyclage / Réemploi	Le Relais

Envoyé en préfecture le 16/11/2023
Reçu en préfecture le 16/11/2023
Publié le
ID : 035-200070670-20231109-2023_C_130-DE

Déchèterie de Pleine Fougères

Flux	**Traitement/Valorisation**	**Site de traitement**
Gravats	Enfouissement / remblais de carrière	ISDI Ducey - 50
Plâtre	Valorisation	PLACOPLATRE
Tout-venant non incinérable	Enfouissement	ISDND Suez à Isigny le Buat
Meubles	Recyclage / valorisation énergétique	ECO-Mobilier
Déchets verts	Valorisation matière	Plateforme compostage chez agriculteur
Ferrailles	Recyclage	GDE - Fougères
Carton	Recyclage	SUEZ
Bois	Recyclage/valorisation énergétique	SUEZ
DDS	Valorisation énergétique et recyclage	Chimirec
DEEE	Recyclage	Envie
Tout-venant incinérable	Valorisation énergétique	UVE Taden
Vêtements	Recyclage / Réemploi	Le Relais

Envoyé en préfecture le 16/11/2023
Reçu en préfecture le 16/11/2023
Publié le
ID : 035-200070670-20231109-2023_C_130-DE

2 - TONNAGES DES FLUX DE DECHETS COLLECTES, TRAITES ET VALORISES PAR LE SERVICE "DECHETS"

Bilan annuel 2022

Tableau récapitulatif des tonnages collectés, traités et valorisés en 2022 :

		Tonnage 2022 collecte et traitement		En Kg par habitant (base = 23602 hab.)	
TONNAGE TOTAL 2022		**19 743,24**	15 449,90 6 139,44 9 237,46	836,51	
Taux de Valorisation		**TOTAL**	**78,25%**		
		énergétique	31,10%		
		matière	46,79%		
		Réemploi	0,37%		
O.M.R.		**5 456,90**		231,20	
Emballages légers - Journaux, Revues, Magazines	**Emballage carton pour brique alimentaire (E.L.A.)**		30,24		1,28
	Papier carton emballage (E.M.R.)	**Apports CT**	430,14	**Apports CT**	18,22
	Plastique	**1385,49**	210,16	**58,70**	8,90
	Acier		53,29		2,26
	Aluminium		21,23		0,90
	Journaux-Magazines (J.R.M.)		381,70		16,17
	REFUS DE TRI		258,7305		10,96
Verre		**1 368,12**		57,97	
Déchets collectés en déchèterie	**Ferrailles**	**11 532,74**	383,93	488,63	16,27
	Bois classe B		788,16		33,39
	Bois classe A		5,04		0,21
	Cartons		189,06		8,01
	Gravats		2 767,31		117,25
	Plâtre		420,26		17,81
	Encombrants non incinérable		814,58		34,51
	Encombrants incinérable		682,54		28,27
	déchets verts		4 437,26		188,00
	Mobiliers		626,77		26,56
	Textiles		39,03		1,65
	DEEE		254,12		10,77
	D.D.S. hors Eco Organismes		20,77		0,88
	D.D.S. (ECO DDS)		27,42		1,16
	(Corepiles) D.D.S. Piles		1,71		0,07
	(OCAD3E-Recylum) D.D.S. Lampes		1,27		0,05
	(LVL) D.D.S. Cartouches d'encre		0,50		0,02
	Recyclerie		73,00		3,09

CT : Centre de Tri

Envoyé en préfecture le 16/11/2023
Reçu en préfecture le 16/11/2023
Publié le
ID : 035-200070670-20231109-2023_C_130-DE

Répartition globale des tonnages collectés, traités et valorisés hors déchèterie

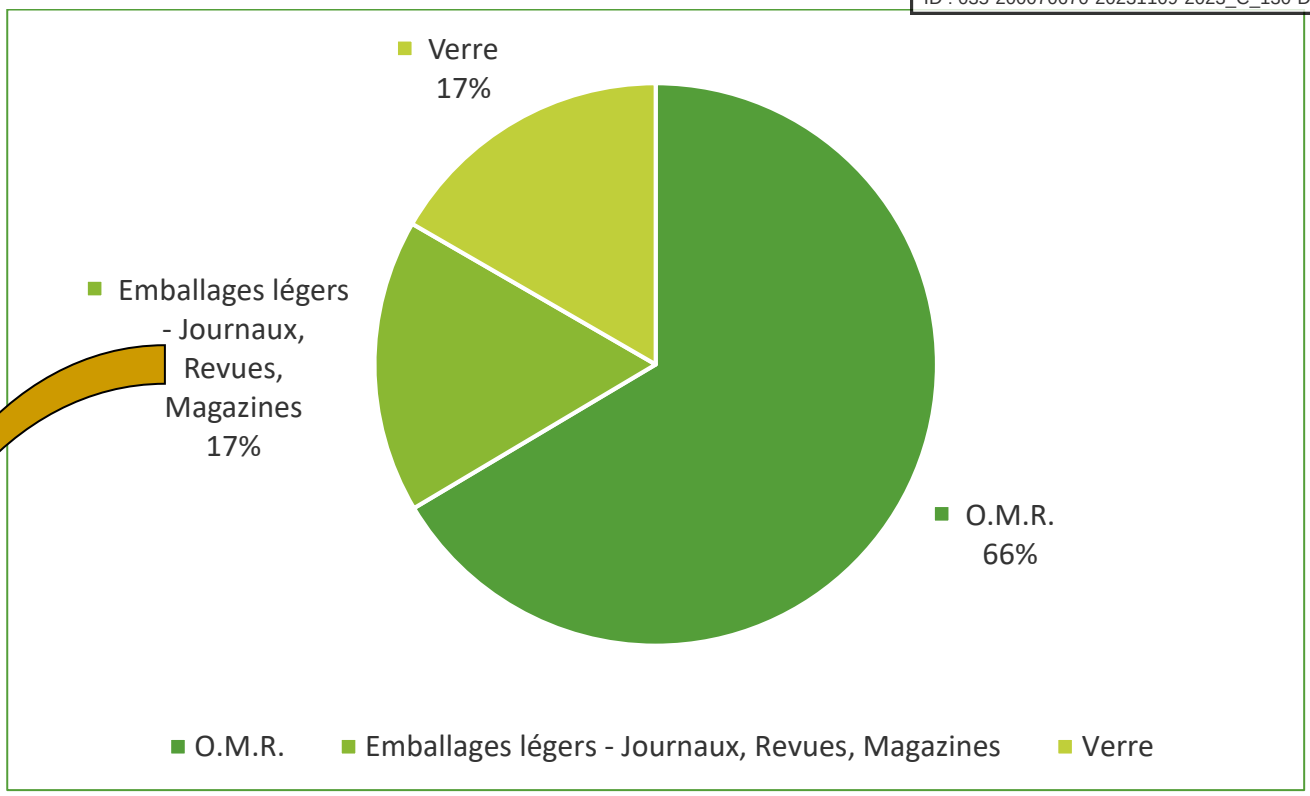

Détail de la répartition des flux de déchets issus de la collecte sélective en sacs jaunes

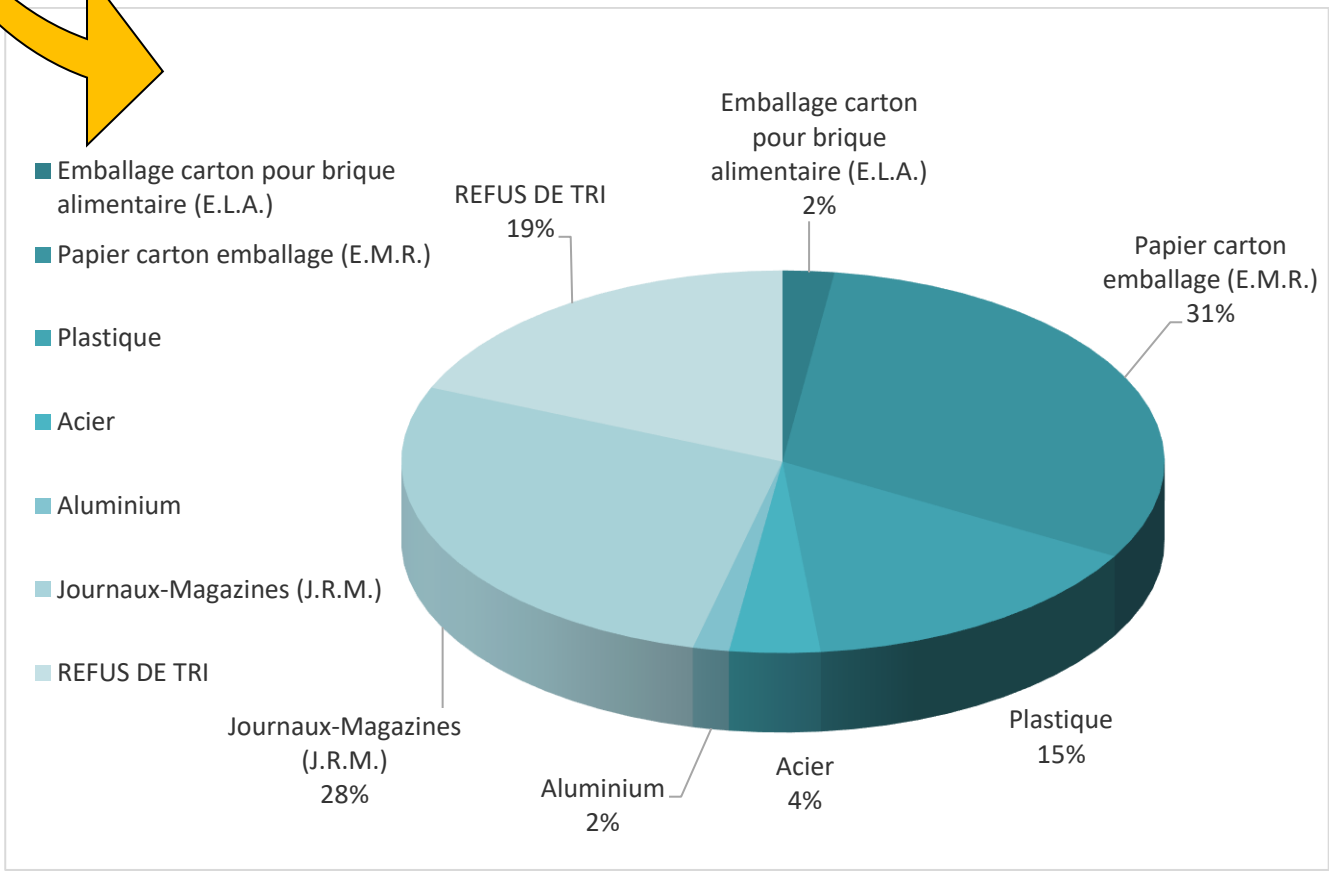

Envoyé en préfecture le 16/11/2023
Reçu en préfecture le 16/11/2023
Publié le
ID : 035-200070670-20231109-2023_C_130-DE

Répartition des tonnages de DMA collectés en 2022

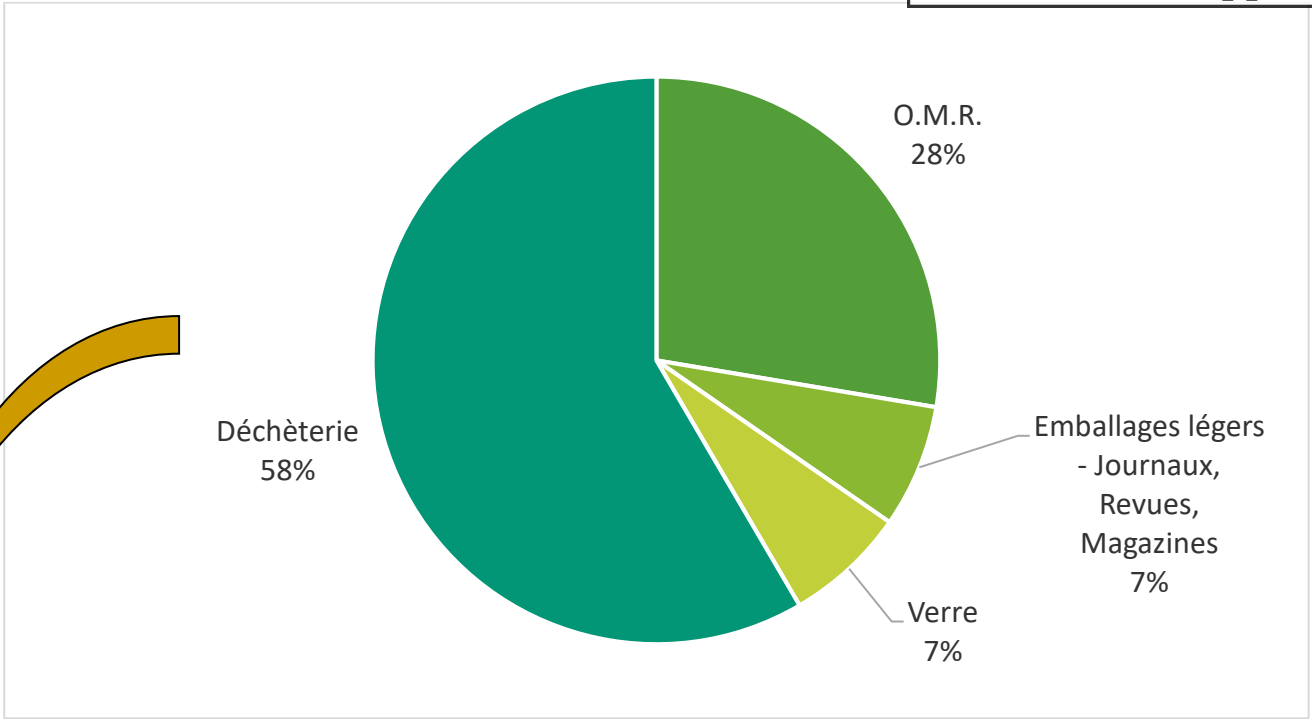

Détail de la répartition des flux de déchets issus de la collecte sélective en déchèterie

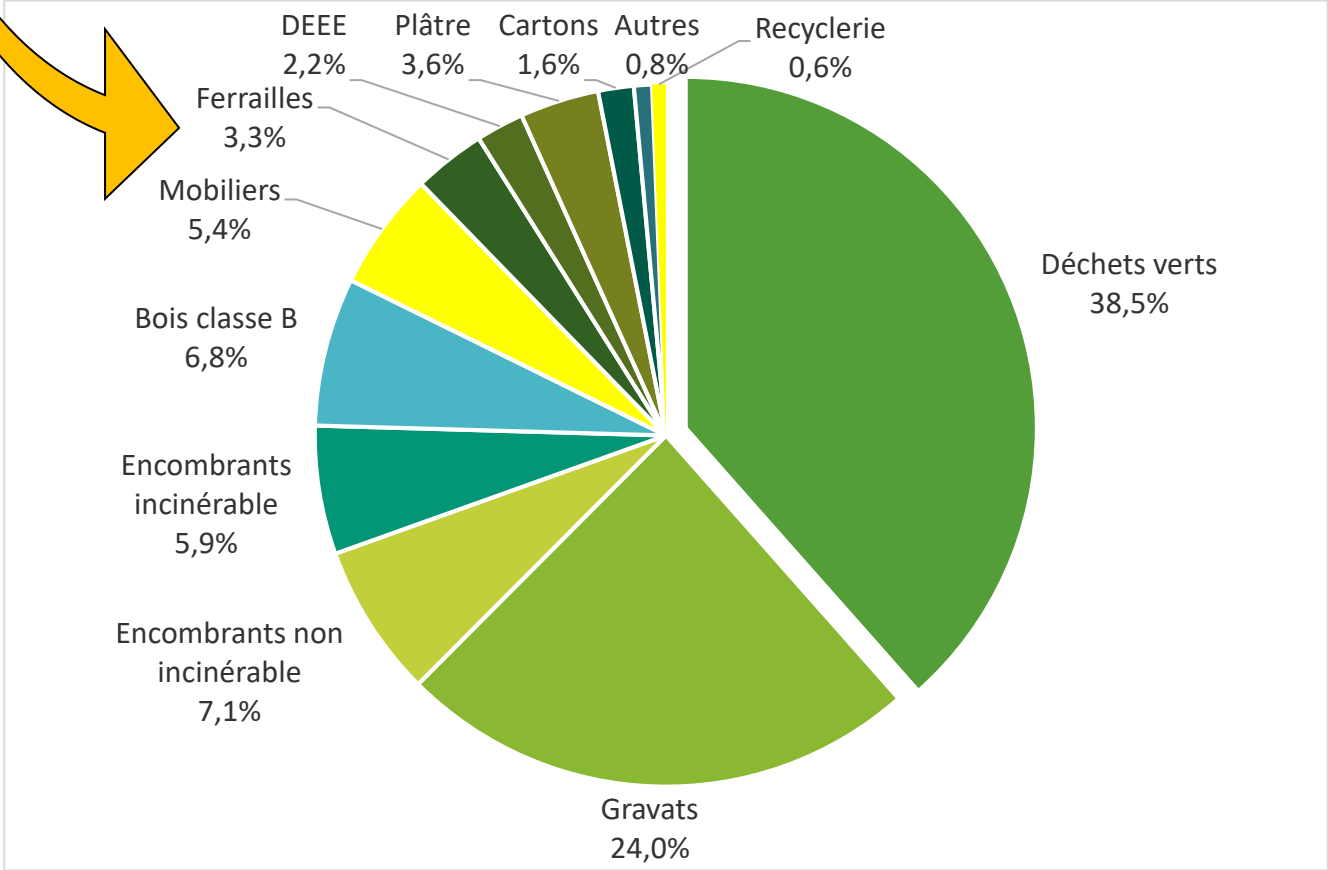

Envoyé en préfecture le 16/11/2023
Reçu en préfecture le 16/11/2023
Publié le
ID : 035-200070670-20231109-2023_C_130-DE

Répartition par mode de valorisation des tonnages de DMA collectés en 2022

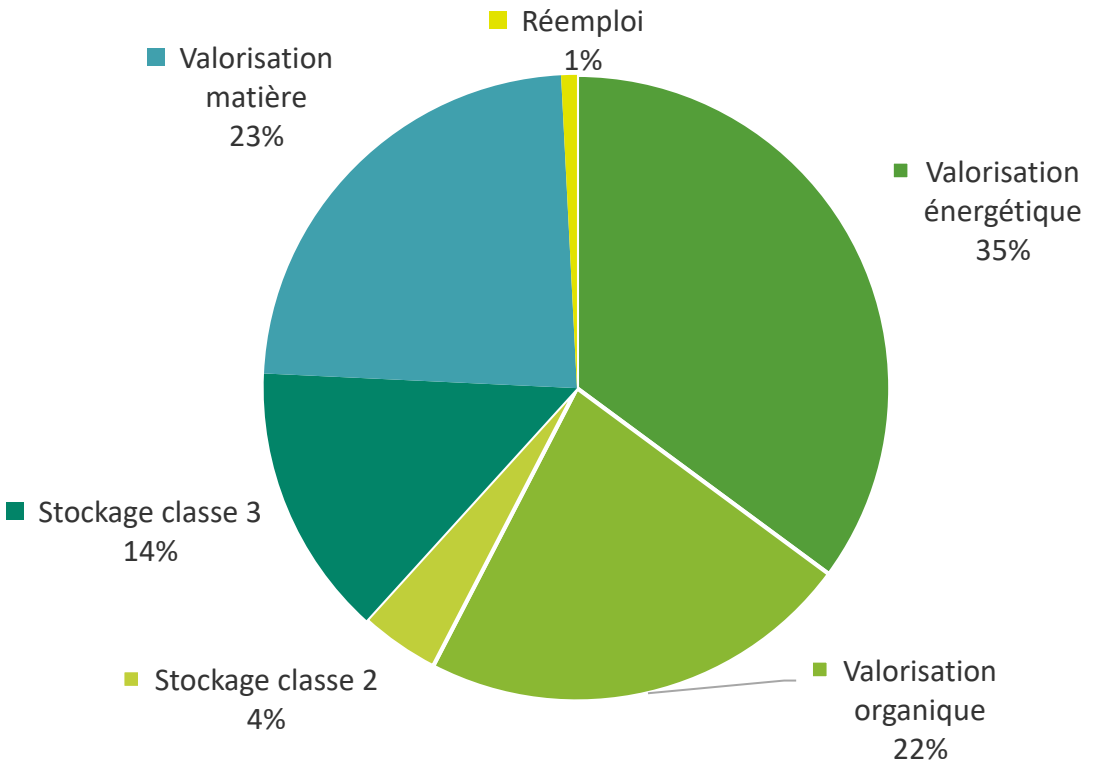

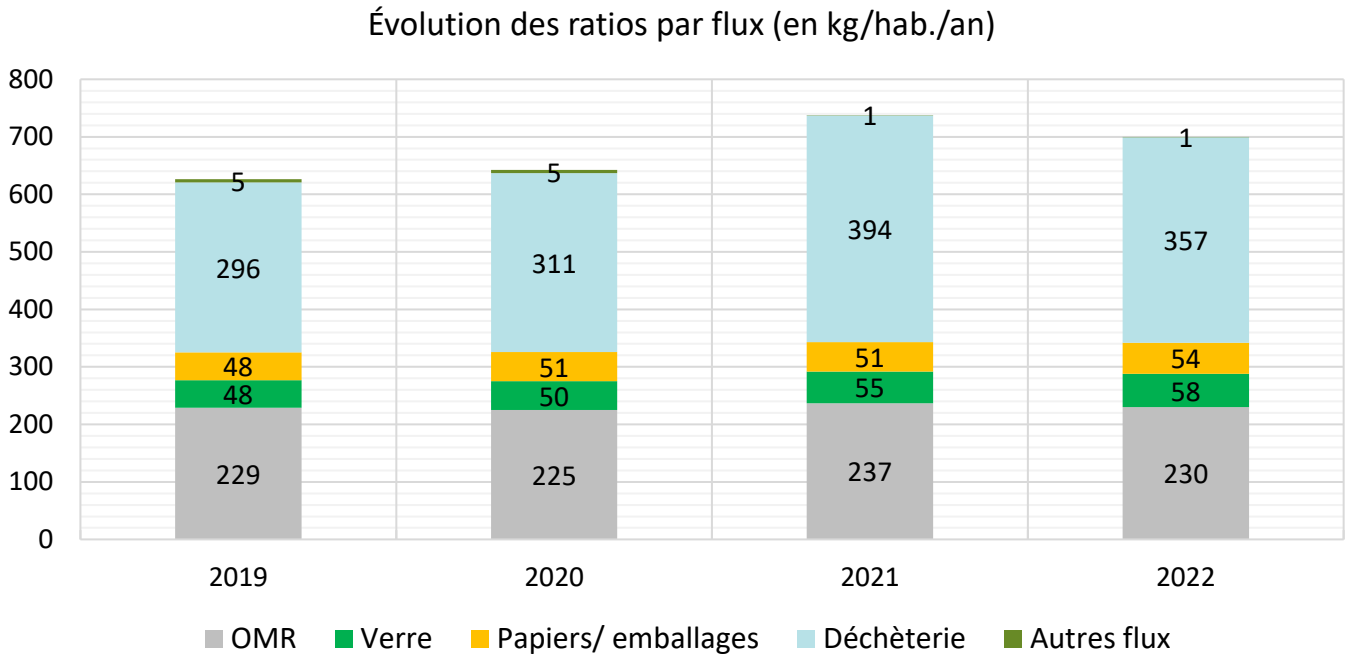

Envoyé en préfecture le 16/11/2023
Reçu en préfecture le 16/11/2023
Publié le
ID : 035-200070670-20231109-2023_C_130-DE

Données générales – Comparatif 2021/2022

	Tonnage collecté 2021 (T)	Tonnage collecté 2022 (T)	Ratios basés sur la population INSEE et les tonnages 2022 Kg/hab	Ratio Bretagne mixte rural (ADEME - 2022) Kg/hab	Ratio national (ADEME - 2022) Kg/hab
OMR	5 620,20	5 456,90	231,20	210	220
CS (hors verre)	1 211,55	1385,49	58,70	59	55
Verre	1 298,88	1 368,12	57,97	55	41
Déchets de déchèteries (Hors gravats)	9 528,81	8 765,43	371,39	386	236
Autres flux				37	8
Total déchets collectés	17 659,44	16 975,94	719,26	747	560

	2020 (T)	2021 (T)	**2022 (T)**	**Evolution**
O.M.R.	5 452,50	5 620,20	**5 456,90**	**-3%**
CS	1103,26	1211,55	**1385,49**	**14%**
Verre	1 199,32	1 298,88	**1 368,12**	**5%**
Déchèteries	9 525,90	12 324,25	**11 532,74**	**-6%**
Total	17 280,98	20 454,88	**19 743,24**	**-3%**

L'année 2022 est synonyme de baisse des tonnages par rapport à 2021.

Le tri avec les sacs jaunes continue d'augmenter grâce notamment au passage en extension des consignes de tri au 15 novembre 2021.

Les tonnages de verre continuent d'augmenter.

Pour les OMR, les tonnages sont en baisse et reviennent au niveau de 2020.

Pour les déchèteries, après la forte hausse de 2021, les tonnages apportés ont diminué de 3% en 2022. Voici le récapitulatif pour la recyclerie :

- Tonnes collectées en déchèterie et sur place : 73 T dont 37 T de meubles
- Tonnes vendues : 70 T
- Nombre de clients : 21 814 passages en caisse

Envoyé en préfecture le 16/11/2023
Reçu en préfecture le 16/11/2023
Publié le
ID : 035-200070670-20231109-2023_C_130-DE

Evolution parallèle des tonnages de déchets issus de la collecte sélective des emballages légers et J.M.R., du verre et des tonnages d'O.M.R.

Les ordures ménagères (T)

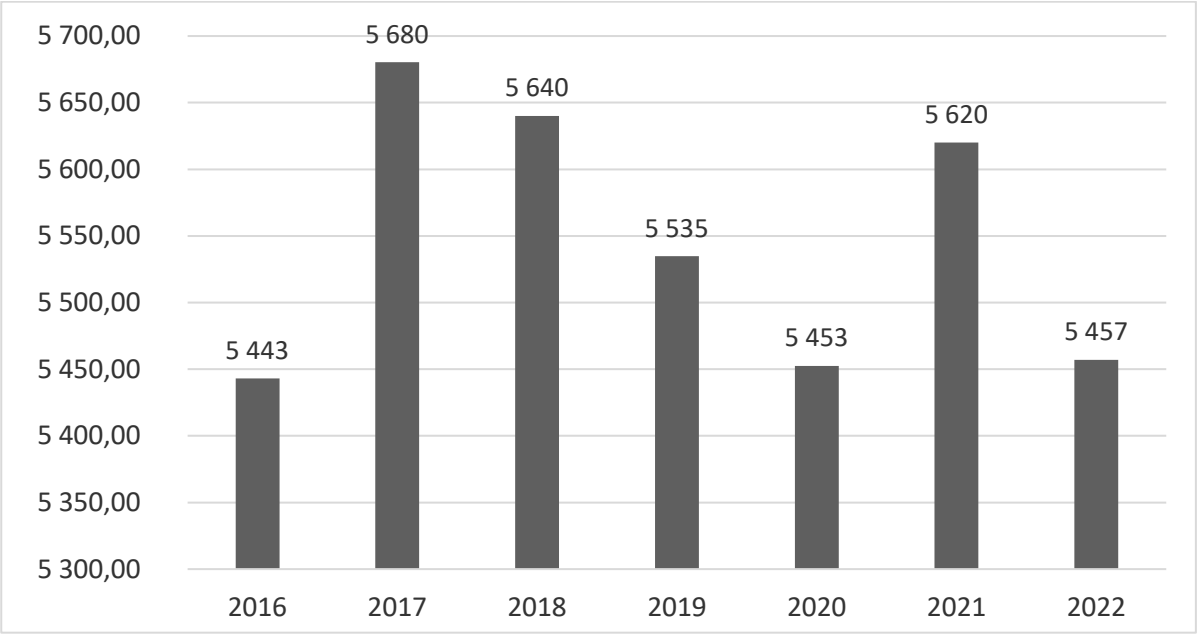

La collecte sélective (T)

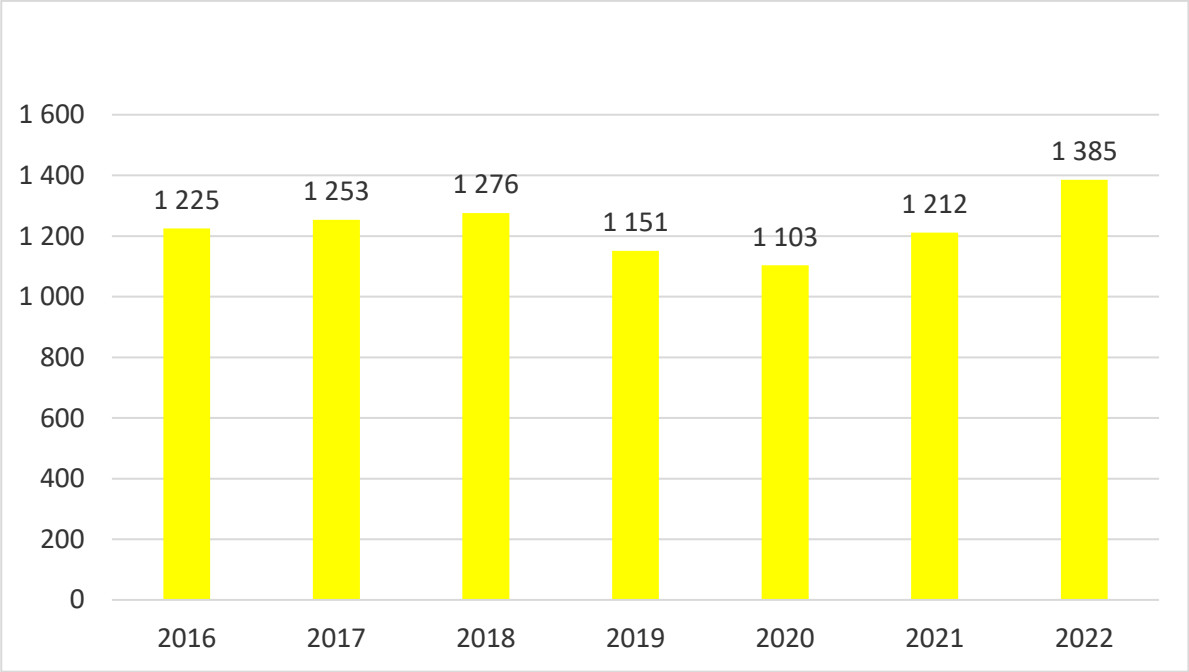

Envoyé en préfecture le 16/11/2023
Reçu en préfecture le 16/11/2023
Publié le
ID : 035-200070670-20231109-2023_C_130-DE

Le verre (T)

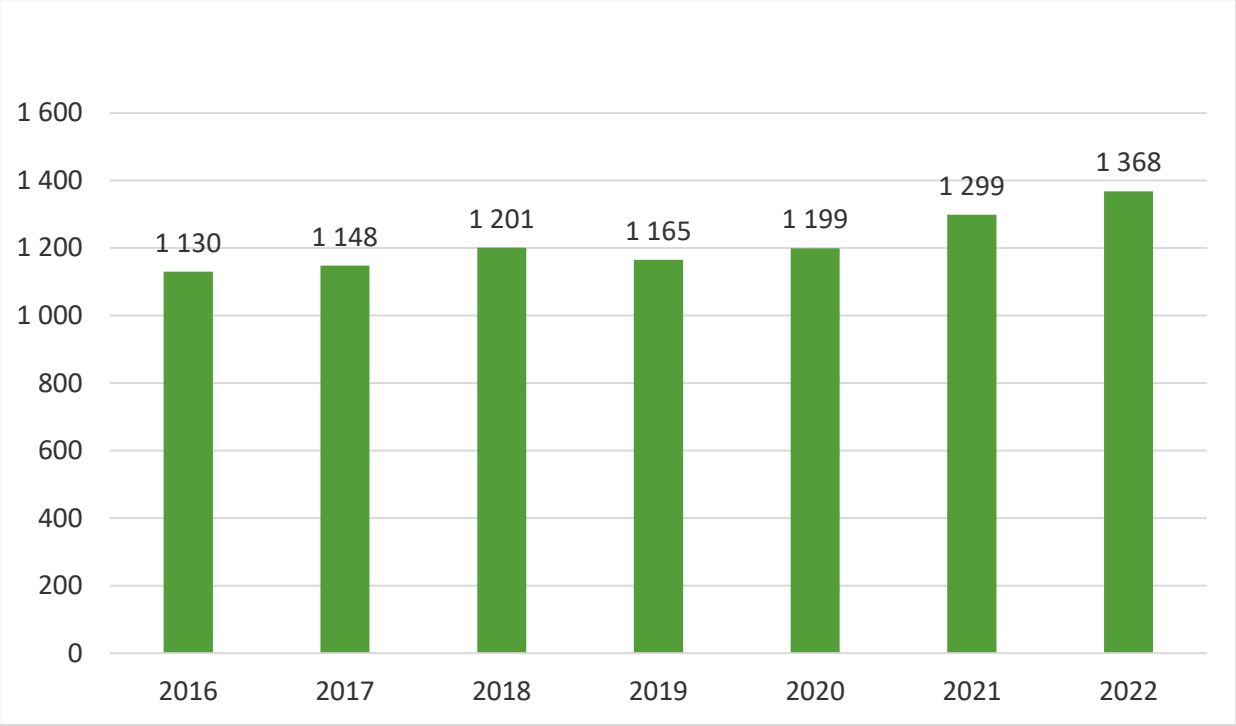

Les déchèteries (T)

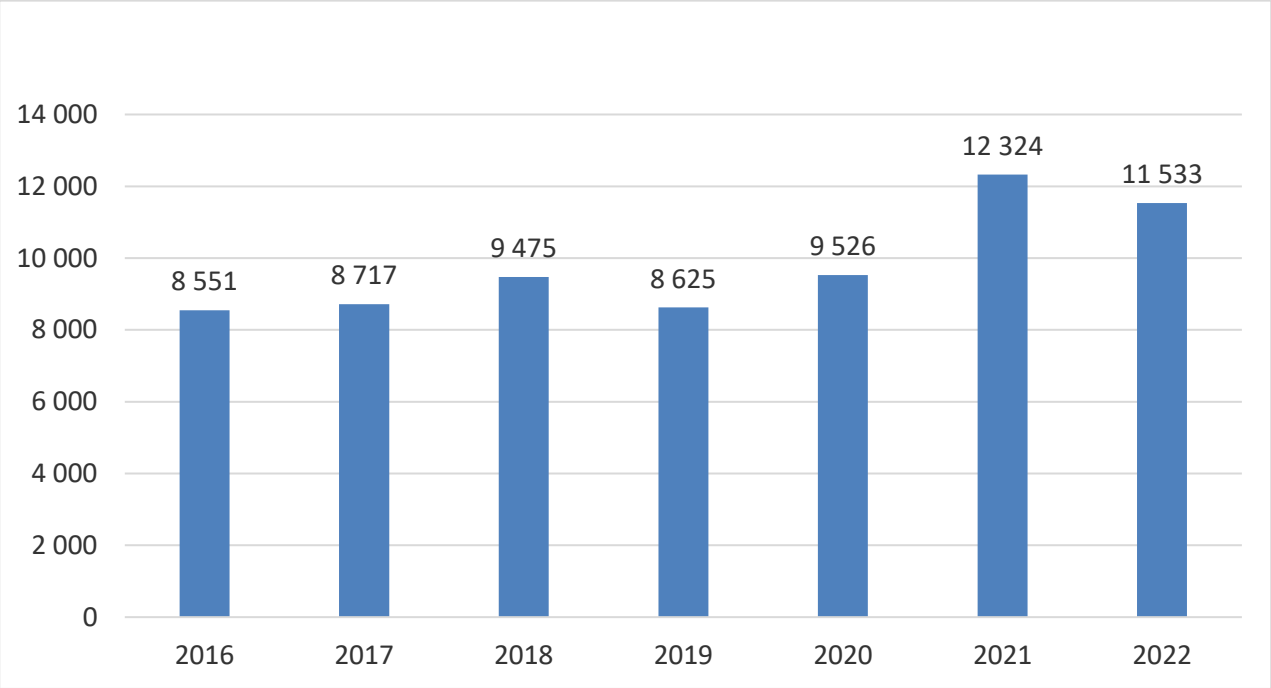

Envoyé en préfecture le 16/11/2023
Reçu en préfecture le 16/11/2023
Publié le
ID : 035-200070670-20231109-2023_C_130-DE

3 - INDICATEURS FINANCIERS

3.1 Financement par la Taxe d'Enlèvement des Ordures ménagères (TEOM)

Sur une partie du territoire de la CCPDBMSM, le financement du service public de gestion des déchets s'opère par la taxe d'enlèvement des ordures ménagères (TEOM) assise sur la taxe foncière.

La TEOM, comme la taxe foncière, est calculée sur la valeur locative cadastrale des propriétés bâties. Son montant correspond à un taux (fixé par la CCPDBMSM) appliqué à une base (fixée par l'Etat).

Les taux en 2022 sont les suivants :

Communes	Taux
Baguer Morvan	12,25%
Baguer Pican	12,25%
Cherrueix	13,67%
Dol de Bretagne (zone agglomérée)	15,30%
Dol de Bretagne (zone rurale)	12,25%
Epiniac	12,25%
Le Vivier sur mer	13.67%
Mont Dol	12,25%
Roz-Landrieux	12,25%

3.2 Financement par la Redevance d'Enlèvement des Ordures Ménagères

L'autre partie du territoire, le service public des déchets est financé par une redevance d'Enlèvement des Ordures Ménagères (REOM). Contrairement à la Taxe d'Enlèvement des Ordures Ménagères (TEOM), indexée sur la valeur locative des biens, la REOM est proportionnelle au service rendu à l'usager.

Les modalités de calcul du montant facturé varient selon les catégories d'usagers en fonction principalement de la composition du foyer pour les résidences principales.

Le montant de la part pour une personne de 2009 à 2022

Année	2017	2018	2019	2020	2021	2022
Montant de la part en euros	100	100	100	105	106	111
Variation n/n-1	0,00%	0,00%	0,00%	5,00%	0,95%	4,72%

Les différents modes de paiement de la REOM sont le paiement numéraire, le chèque, la carte bancaire (via l'espace en ligne TIPI) ou bien encore le prélèvement automatique (4 fois dans l'année).

Le pourcentage des redevances payées en prélèvement automatique s'élève à 27 % (1 236 factures sur un total de 4 554).

Envoyé en préfecture le 16/11/2023
Reçu en préfecture le 16/11/2023
Publié le
ID : 035-200070670-20231109-2023_C_130-DE

3.3. Gestion des réclamations de la REOM

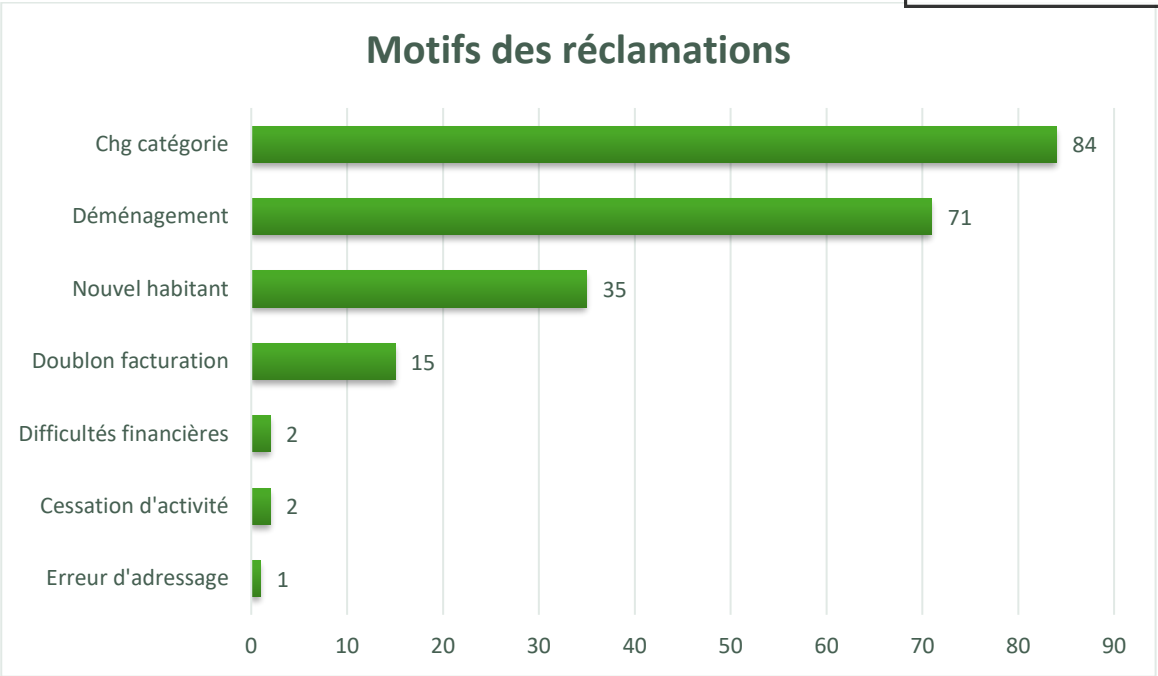

3.4. Matrice des coûts - Coût agrégés en € HT

La matrice des coûts est un cadre de présentation des coûts du service public de gestion des déchets élaboré par l'ADEME en collaboration avec ses partenaires locaux. La matrice est alimentée par des données comptables. Ce cadre permet de détailler pour chaque flux de déchets les charges et produits associés, afin d'évaluer avec précision les coûts réels de gestion.

L'ensemble de ces coûts est récapitulé dans la partie inférieure de la matrice :

- Coût complet : totalité des charges hors TVA
- Coût technique : coût complet moins les produits à caractère industriel (ventes de matériaux)
- Coût partagé : coût technique moins les soutiens apportés par les sociétés agréées (aujourd'hui, CITEO)
- Coût aidé HT : coût partagé moins les aides reçues
- TVA acquittée : charge nette de TVA supportée par la collectivité
- Coût aidé TTC : somme du coût aidé HT et du coût fiscal

Envoyé en préfecture le 16/11/2023
Reçu en préfecture le 16/11/2023
Publié le
ID : 035-200070670-20231109-2023_C_130-DE

Année 2022 Montants HT			Flux de déchets						
			Ordures ménagères résiduelles	Emballages verre	Papiers et emballages hors verre	Déchets en déchèterie	Déchets des professionnels Cartons	[illegible] passif	Total
Ratio en kg collecté par habitant desservi			230	58	54	357	1		
Ratio en kg collecté par habitant de la collectivité			230	58	54	357	1		700
Charges	Fonctionnelles	Charges de structure	103 013	27 109	54 217	81 326	4 066	1 355	271 086
		Communication	2 262	754	2 262	2 262			7 540
		TOTAL Fonctionnelles	**105 275**	**27 863**	**56 479**	**83 588**	**4 066**	**1 355**	**278 626**
	Techniques	Prévention	71 139			30 488			101 627
		Collecte et pré-collecte							
		Pré-collecte	42 807	7 558	54 926				105 291
		Collecte	662 759	42 015	316 157	318 818	16 387		1 356 136
		TOTAL Collecte et pré-collecte	**705 566**	**49 573**	**371 083**	**318 818**	**16 387**	**---**	**1 461 427**
		Transfert/Transport							
		Traitement des déchets non dangereux						14 220	14 220
		Enlèvement et traitement des déchets dangereux				18 686			18 686
		[REG] Transfert/Transport - Traitement des déchets non dangereux			331 036	567 075			898 111
		TOTAL Techniques	**776 705**	**49 573**	**702 119**	**935 067**	**16 387**	**14 220**	**2 494 071**
	TOTAL Charges (Ne comprend pas les		**881 980**	**77 436**	**758 598**	**1 018 655**	**20 453**	**15 575**	**2 772 697**
[REG] Transfert/Transport - Traitement des déchets non			561 300						561 300
Produits	Industriels	Ventes de produits et d'énergie							
		Matériaux		30 506	174 226	59 425			264 157
		Autres produits	9 961			1 666			11 627
		TOTAL Industriels	**9 961**	**30 506**	**174 226**	**61 091**	**---**	**---**	**275 784**
	Soutiens	Soutiens des éco-organismes	17 213	13 578	346 544	37 743			415 078
	Aides	Reprises des subventions d'investissement	8 410		4 028	34 416	2 110		48 964
		Subventions de fonctionnement	34 638	3 526	7 053	19 681	529	176	65 603
		TOTAL Aides	**43 048**	**3 526**	**11 081**	**54 097**	**2 639**	**176**	**114 567**
	TOTAL Produits		**70 222**	**47 610**	**531 851**	**152 931**	**2 639**	**176**	**805 429**
Fiscalité et financement déchets	Montant de la TVA acquittée		96 412	3 484	45 891	69 166	748	204	215 905
	Financement déchets direct	TEOM	1 874 356						1 874 356
		REOM	881 410						881 410
		Redevance spéciale & facturations usagers	40 335			1 820			42 155
		TOTAL Financement déchets direct	**2 796 101**	**---**	**---**	**1 820**	**---**	**---**	**2 797 921**
	TOTAL Financement déchets		**2 796 101**	**---**	**---**	**1 820**	**---**	**---**	**2 797 921**

Envoyé en préfecture le 16/11/2023
Reçu en préfecture le 16/11/2023
Publié le
ID : 035-200070670-20231109-2023_C_130-DE

3.5. Matrice des coûts – Coûts agrégés en € HT par tonne

Année 2022 Montants HT par tonne	Flux de déchets						Total
	Ordures ménagères résiduelles	Emballages verre	Papiers et emballages hors verre	Déchets en déchèterie	Déchets des professionnels Cartons	Gestion du passif	
Coût complet		57	591	120	1 023	1	
Coût technique	263	34	455	113	1 023	1	184
Coût partagé	260	24	185	109	1 023	1	159
Coût aidé HT	252	22	177	102	891	1	152
TVA acquittée	18	3	36	8	37	0	13
Coût aidé TTC	269	24	213	110	928	1	165
Financement déchets							169

3.6. Part relative du coût par flux de déchets (coût aidé HT)

Année 2022 Montants HT par habitant	Flux de déchets						Total
	Ordures ménagères résiduelles	Emballages verre	Papiers et emballages hors verre	Déchets en déchèterie	Déchets des professionnels Cartons	Gestion du passif	
Coût complet		3,26	31,98	42,95	0,86	0,66	
Coût technique	60,43	1,98	24,64	40,37	0,86	0,66	128,94
Coût partagé	59,71	1,41	10,03	38,78	0,86	0,66	111,44
Coût aidé HT	57,89	1,26	9,56	36,50	0,75	0,65	106,61
TVA acquittée	4,06	0,15	1,93	2,92	0,03	0,01	9,10
Coût aidé TTC	61,96	1,40	11,50	39,42	0,78	0,66	115,71
Financement déchets							117,97

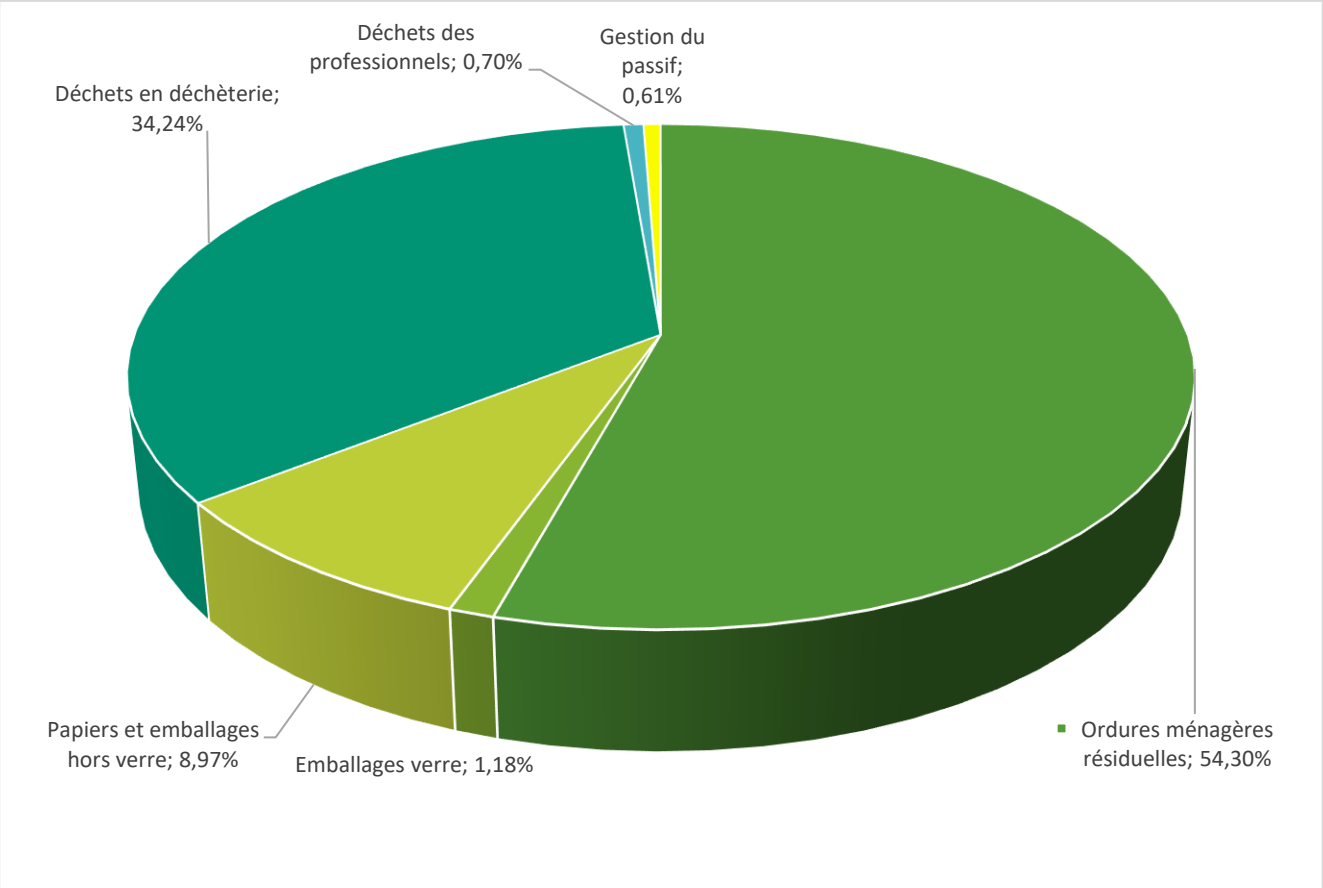

Envoyé en préfecture le 16/11/2023
Reçu en préfecture le 16/11/2023
Publié le
ID : 035-200070670-20231109-2023_C_130-DE

3.7. Structure des coûts

Nature des charges

En complément de la vision globale, il est intéressant d'identifier les principaux postes de charges et de produits du service public de gestion des déchets.

La répartition des postes de charges qui affectent le service public de gestion des déchets. Ils correspondent à l'ensemble des dépenses (fonctionnement) de la CCPDBMSM relatif à la compétence pour l'année 2022.

L'ensemble des charges pour la gestion des déchets représentent plus de 2.7 M€ pour l'année 2022. Les principaux postes de charges correspondent à la collecte des déchets (collecte des ordures ménagères résiduelles, des recyclables, du verre) pour environ 1,46 M€ soit 52 % du total des charges et le traitement des déchets issus de la collecte et des déchetteries pour 0.56 M€, soit 20% du total des charges.

Nature des produits

En complément de la TEOM et de la REOM (2.75M d'€), qui constituent la principale recette du service soit 76 % des produits, la gestion des déchets permet de dégager trois types de recettes :

- Les soutiens des sociétés agréées ; ils correspondent aux aides à la collecte séparée des déchets (emballages, papiers, verre, DEEE, DDS et Mobilier) et sont versées à la CCPDBMSM en fonction des performances de tri.

- Les produits industriels ; ils comprennent principalement les ventes de produits (matériaux issus de la collecte séparée, du tri et de la revente de ferraille),

- Les aides ; elles correspondent à des soutiens versés dans le cadre d'investissement (majoritairement) par des structures de financement (ADEME, Conseil Départemental, etc.).

Matrice des coûts - Coûts agrégés en € HT par habitant

Année 2022 Montants HT par habitant	Flux de déchets						Total
	Ordures ménagères résiduelles	Emballages verre	Papiers et emballages hors verre	Déchets en déchèterie	Déchets des professionnels Cartons	Gestion du passif	
Coût complet		3,26	31,98	42,95	0,86	0,66	
Coût technique	60,43	1,98	24,64	40,37	0,86	0,66	128,94
Coût partagé	59,71	1,41	10,03	38,78	0,86	0,66	111,44
Coût aidé HT	57,89	1,26	9,56	36,50	0,75	0,65	106,61
TVA acquittée	4,06	0,15	1,93	2,92	0,03	0,01	9,10
Coût aidé TTC	61,96	1,40	11,50	39,42	0,78	0,66	115,71
Financement déchets							117,97

Envoyé en préfecture le 16/11/2023
Reçu en préfecture le 16/11/2023
Publié le
ID : 035-200070670-20231109-2023_C_130-DE

Comparatif régional coût en € HT (Coût aidé du service/habitant - valeurs 2022 - source : Matrices évolution)

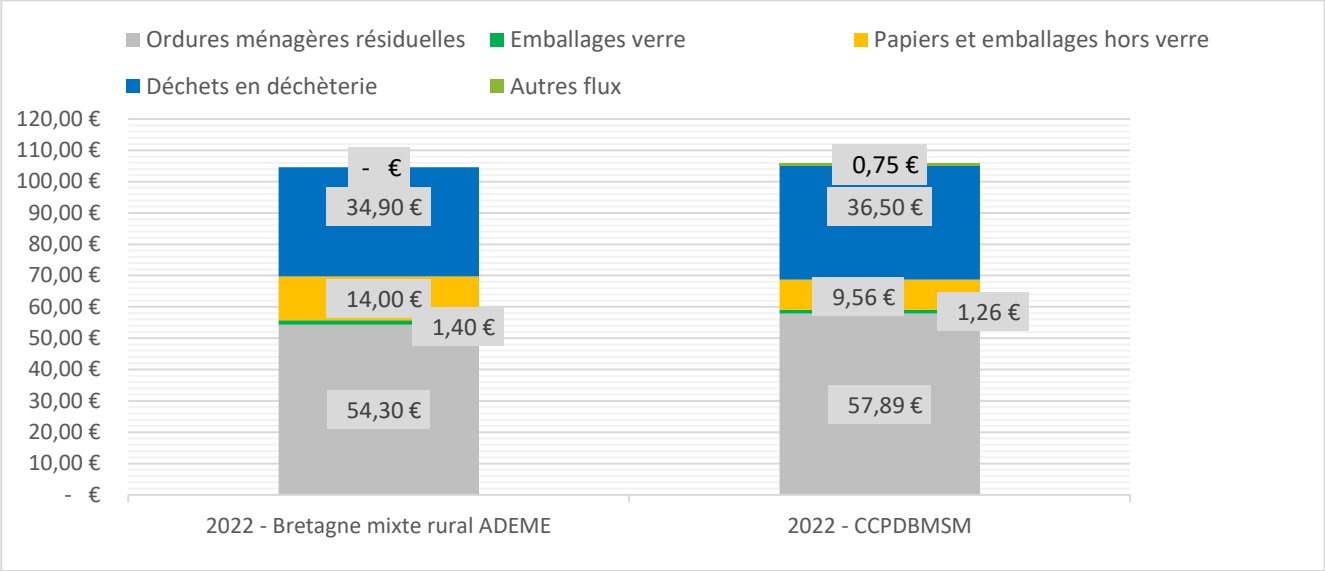

Montants annuels des principales prestations rémunérées à des entreprises sur contrat

Prestations	Titulaires	Rémunérations en 2021 € TTC	Fin des marchés
Collecte PAV verre	**LEGOFF**	**44 157 €**	**30/08/2023**
TOTAL		**44 157 €**	

LA COMMUNICATION – PREVENTION

La communication - prévention vise à limiter les conséquences néfastes pour la santé de l'homme et pour l'environnement liées aux déchets. Elle porte sur trois aspects principaux :

- La réduction à la source des quantités de déchets produits ;
- L'optimisation et l'adaptation des opérations de collecte ;
- L'optimisation et l'adaptation des opérations d'élimination.

MESURES ET INVESTISSEMENTS REALISES EN 2022 POUR PREVENIR LA PRODUCTION DES DECHETS

L'étude de faisabilité concernant la mise en œuvre de la tarification incitative sur le territoire a souligné la nécessité de développer encore les actions de communication et de prévention en prévision d'un éventuel passage à la tarification incitative.

Envoyé en préfecture le 16/11/2023
Reçu en préfecture le 16/11/2023
Publié le
ID : 035-200070670-20231109-2023_C_130-DE

MESURES VISANT UNE REDUCTION A LA SOURCE

● La C.C.P.D.B.M.S.M. a lancé en 2017 une nouvelle action de développement du compostage domestique par l'acquisition de composteurs individuels ensuite revendus aux usagers à tarif préférentiel, accompagnés d'un guide du compostage. Deux formats de composteurs sont proposés à la vente : 400 litres au tarif de 28€ et 800 litres au prix de 42 €.

Les ventes en 2022 :

- **79 composteurs de 400 litres**
- **30 composteurs de 800 litres**

Le territoire avec différents acteurs a mis en place une dynamique autour du compostage collectif.

Les personnes motivées, avec l'envie de voir s'intégrer dans le paysage de leur quartier des composteurs collectifs sont essentielles pour la réussite du projet.

Les avantages de cette opération environnementale sont nombreux dans la vie quotidienne d'un voisinage avec par exemple l'amélioration du cadre de vie, la pédagogie auprès des plus jeunes, la mise à disposition de compost ou encore la possibilité de créer du lien entre les habitants d'un même quartier.

Le pôle Technique et Environnement de la Communauté de Communes et l'Association « Compst'Tout » accompagnent toutes les personnes motivées et intéressés par l'installation et le suivi d'un composteur collectif près de chez lui.

Aujourd'hui nous comptons 37 aires installées.

https://umap.openstreetmap.fr/fr/map/aire-de-compostage_831660#12/48.5444/-1.6718

● Aussi, la Communauté de Communes a décidé d'acquérir trois broyeurs. Ces équipements sont mis à disposition des usagers du service « déchets » par le biais d'un service de location permet de réduire les apports en déchèterie.

60 locations en 2022

●La collectivité dispose de différents moyens de communication pour sensibiliser ses usagers et les tenir informer des nouveautés du service déchets :

- Bulletins municipaux, communautaires,
- Facebook et IntraMuros pour une communication régulière
- Lettre de tri inclue dans le bulletin communautaire
- Calendriers de collecte
- Mise à disposition du Guide du Tri
- Usage d'autocollants d'information sur les conteneurs des P.D.R.

● La Recyclerie

- Tonnes collectées en déchèterie et sur place : 73 T dont 37 T de meubles
- Tonnes vendues : 70 T

Envoyé en préfecture le 16/11/2023
Reçu en préfecture le 16/11/2023
Publié le
ID : 035-200070670-20231109-2023_C_130-DE

Nombre de clients : 21 814 passages en caisse

- Les projets pour 2023 :
    - Lancement d'ateliers autour du réemploi avec le recrutement d'une animatrice (couture, mosaïque, partenariat avec le lycée Les Vergers autour de la couture, lecture, ...)
    - Ouverture d'un point de collecte à la déchèterie de Plein Fougères
    - Réaménagement des caisses afin de faciliter l'accès aux personnes à mobilités réduites (clients et bénévoles) avec une ergonomie de la médecine du travail
    - Partenariat avec l'association Horizon Nouveau : don de surplus de vêtements à Horizons Nouveaux une fois par mois
    - Réflexion autour de la récupération de matériaux (au lieu de jeter les meubles, garder les planches, portes ... et les proposer à la vente par exemple)
    - Réaménagement du lieu de stockage